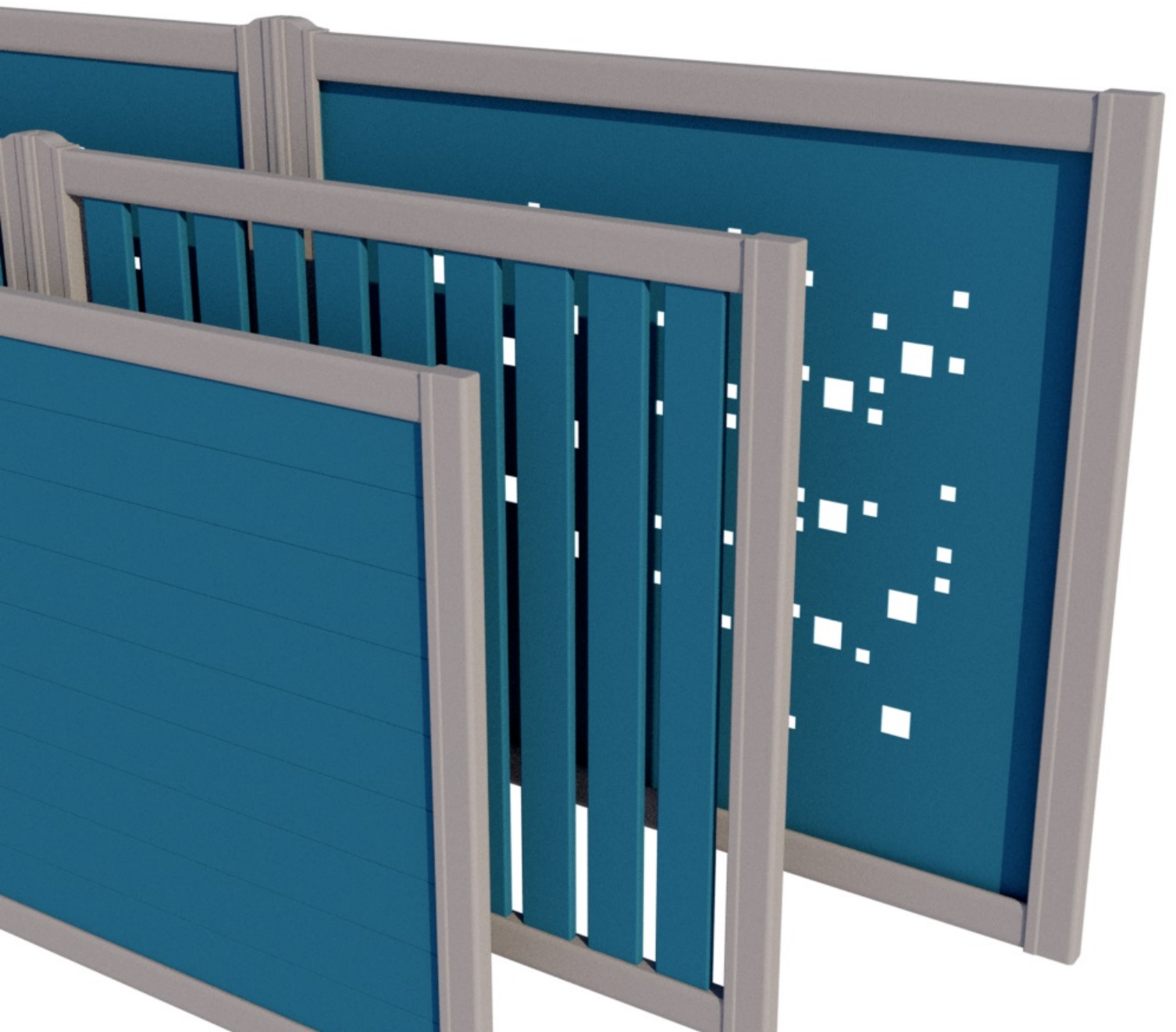


Portails & Portillons

» Version 24-06-2021



Informations générales :

- Les dimensions indiquées dans ce catalogue sont en millimètres.









Autres services disponibles :

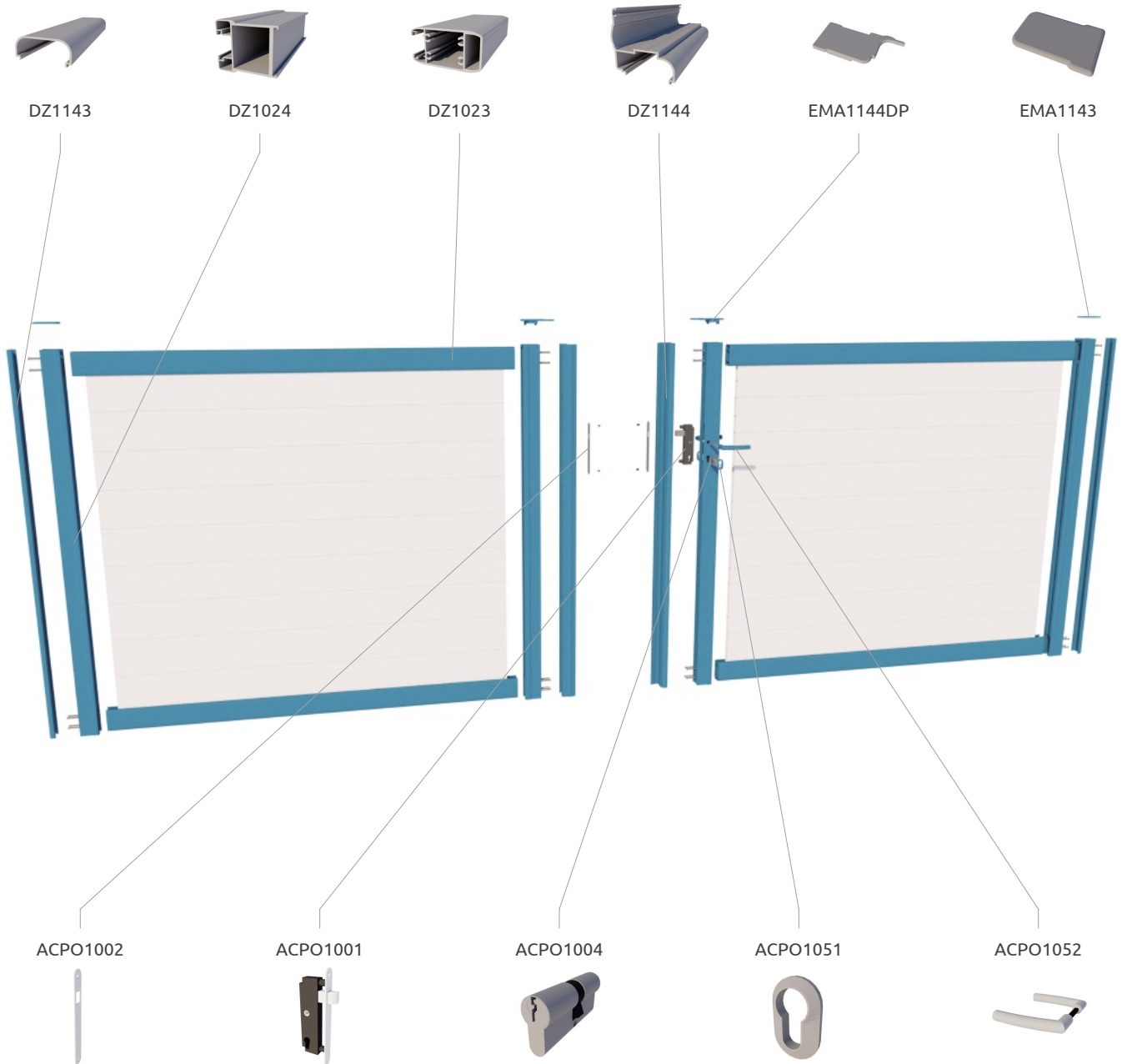
- Laquage
- Anodisation
- Coupe
- Perçage
- Pliage
- Usinage
- Stockage
- ...

Contacts :





- Site web www.dz-aluminium.fr
- Mail contact@dzaluminium.fr
- Adresse 4 rue de l'industrie
67118 Geispolsheim
- Téléphone +33 (0)3 88 30 68 85
- Fax +33 (0)3 88 30 68 76

Consultez-nous sur contact@dzaluminium.fr













	Référence	Taille	Description	Contour en mm	Prix Brut HT en €/m
	DZ3031	80 x 25 mm	Lambris 80 x 25 mm	215	12,83
	DZ5005	160 x 25 mm	Lambris 160 x 25 mm	375	33,44
	DZ4002	200 x 25 mm	Lambris 200 x 25 mm	519	37,96
	DZ5001	300 x 25 mm	Lambris 300 x 25 mm	719	79,82
	DZ3089	120 x 25 mm	Tube 120 x 25 mm	283	24,66
	DZ1078	80 x 25 mm	Rectangle alveovis 80 x 25 mm	202	13,36
	DZ3029	44 x 25 mm	Rectangle alvéovis 44 x 25 mm	130	9,70
	DZ2036	25 x 24 mm	Profilé porte-tôle CT1	132	14,02



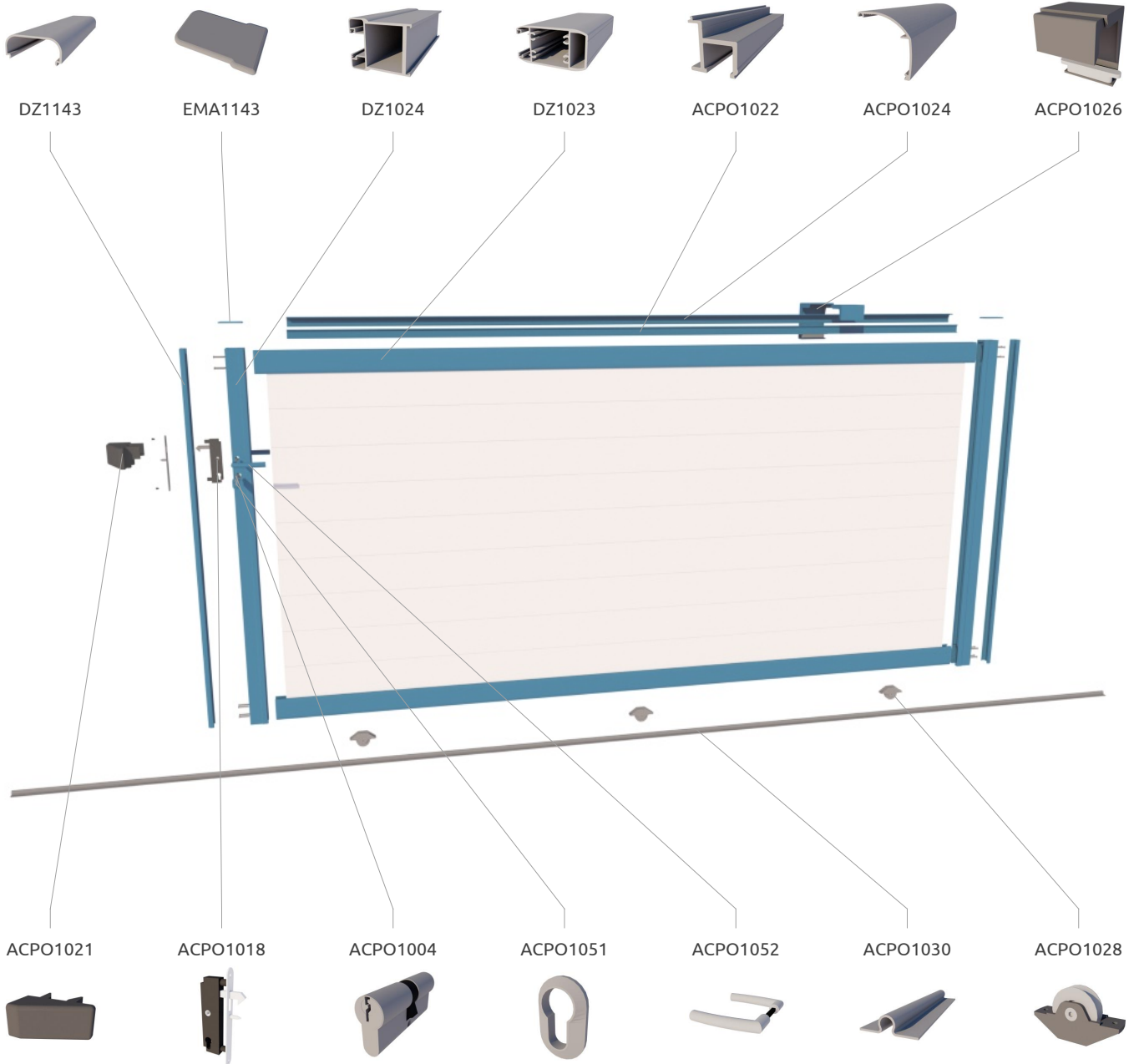
	Référence	Taille	Description	Contour en mm	Prix Brut HT en €/m
	DZ1022	94 x 49 mm	Traverse 25mm	507	39,85
	DZ1023	94 x 49 mm	Traverse haute et basse 25mm	388	43,26
	DZ1024	74 x 61 mm	Montant vertical 25mm	345	35,95
	DZ1141	94 x 38 mm	Traverse intermédiaire 25mm	430	25,06
	DZ1142	25 x 20 mm	Cache rainure	124	4,64
	DZ1143	55 x 23,4 mm	Clip de fermeture	195	8,45
	DZ1144	65 x 64,4 mm	Profil de battue	341	14,17
	EMA1143	94,95 x 61 mm	Embout aluminium pour DZ1143		7,73
	EMA1144DP	135,95 x 68 mm	Embout plat aluminium DZ1144 Droit		14,79
	EMA1144GP	135,95 x 68 mm	Embout plat aluminium DZ1144 Gauche		14,79
	ACPO1001		Serrure à encastrer pêne rentrant		49,44
	ACPO1002		Gâche tête GK2		8,87













	Référence	Taille	Description	Contour en mm	Prix Brut HT en €/m
	ACPO1004		Cylindre double (35+35) laiton nickelé varié		19,49
	ACPO1010		Sabot tourniquet polyamide épaisseur 30 à 85, hauteur 40m		38,44
	ACPO1007		Gond orientable L D12 axe 60-85, hauteur 25		39,55
	ACPO1048		Oreille à visser droite		22,51
	ACPO1049		Oreille à visser gauche		22,51
	ACPO1051		Rosace de cylindre zamak brut		6,18
	ACPO1052		Poignée brut bequille MARINEA épaisseur 30 à 60 mm		18,03





	Référence	Taille	Description	Contour en mm	Prix Brut HT en €/m
	DZ1022	94 x 49 mm	Traverse 25mm	507	39,85
	DZ1023	94 x 49 mm	Traverse haute et basse 25mm	388	43,26
	DZ1024	74 x 61 mm	Montant vertical 25mm	345	35,95
	DZ1141	94 x 38 mm	Traverse intermédiaire 25mm	430	25,06
	DZ1142	25 x 20 mm	Cache rainure	124	4,64
	DZ1143	55 x 23,4 mm	Clip de fermeture	195	8,45
	EMA1143	94,95 x 61 mm	Embout aluminium pour DZ1143		7,73
	CO604020	60 x 40 x 2 mm	Cornière inégale 60 x 40 x 2 mm	200	6,84
	ACPO1001		Serrure à encastrer pêne rentrant		49,44
	ACPO1002		Gâche tête GK2		8,87
	ACPO1004		Cylindre double (35+35) laiton nickelé varié		19,49
	ACPO1007		Gond orientable L D12 axe 60-85, hauteur 25		39,55

	Référence	Taille	Description	Contour en mm	Prix Brut HT en €/m
	ACPO1048		Oreille à visser droite		22,51
	ACPO1049		Oreille à visser gauche		22,51
	ACPO1051		Rosace de cylindre zamak brut		6,18
	ACPO1052		Poignée brut bequille MARINEA épaisseur 30 à 60 mm		18,03




	Référence	Taille	Description	Contour en mm	Prix Brut HT en €/m
	DZ1022	94 x 49 mm	Traverse 25mm	507	39,85
	DZ1023	94 x 49 mm	Traverse haute et basse 25mm	388	43,26
	DZ1024	74 x 61 mm	Montant vertical 25mm	345	35,95
	DZ1141	94 x 38 mm	Traverse intermédiaire 25mm	430	25,06
	DZ1142	25 x 20 mm	Cache rainure	124	4,64
	DZ1143	55 x 23,4 mm	Clip de fermeture	195	8,45
	EMA1143	94,95 x 61 mm	Embout aluminium pour DZ1143		7,73
	ACPO1022		Rail supérieur seul, alu brut (longueur 5,6 m)		130,12
	ACPO1024		Profilé de clippage alu brut (longueur 5,6 m)		91,38
	ACPO1044		Embout de rail de guidage noir		15,53
	ACPO1004		Cylindre double (35+35) laiton nickelé varié		19,49
	ACPO1018		Serrure à encastrer pêne levant		65,92


	Référence	Taille	Description	Contour en mm	Prix Brut HT en €/m
	ACPO1021		Gâche complète zamak noir, coulissant		99,10
	ACPO1030		Rail inférieur, acier galvanisé (longueur 3,5 m)		56,08
	ACPO1026		Platine de guidage petit modèle		91,80
	ACPO1028		Galet acier diam 60 encastré		43,18
	ACPO1032		Butée portail coulissant réglable		33,34
	ACPO1051		Rosace de cylindre zamak brut		6,18
	ACPO1052		Poignée brut bequille MARINEA épaisseur 30 à 60 mm		18,03




Montage en tenon-mortaise



Fixation du gond



Fixation de la serrure



Montage en tenon-mortaise

Informations :

Date du jour :

Nom de société :

Téléphone :

Email :

Nom & prénom :

Adresse :

Dimensions :

Largeur entre poteaux : mm

Hauteur désirée : mm

Sens d'ouverture :



Portail battant
poussant droit



Portail battant
poussant gauche

Choix de la finition :



BRUT



RALSMOKEDSTEE
LFS



RALBROWNSLATE
FS




RALBLUEWORKSH
OPFS



RALFABRICKFS



RALGRANITNATU
REFS



RALMODERNKHA
KIFS



RALSENERESNOW
FS




RALBEIGELIMEST
ONEFS



RALVINTAGEREDFS



RALTIMELESSRUS
TFS



RALPRECIOUSSAN
DFS

Ou RAL personnalisé :

Traverse intermédiaire :



Portail battant
sans traverse



Portail battant
avec traverse 1/4
(25%)



Portail battant
avec traverse 1/2
(50%)




Portail battant
avec traverse 3/4
(75%)


Remplissage :



DZ3031 - Lambris
80 x 25 mm



DZ5005 - Lambris
160 x 25 mm



DZ4002 - Lambris
200 x 25 mm



DZ5001 - Lambris
300 x 25 mm



DZ3089 - Tube
120 x 25 mm



DZ1078 -
Rectangle alveois
80 x 25 mm




DZ3029 -
Rectangle alvéovis
44 x 25 mm

Orientation du remplissage :


Remplissage haut : (s'il y a une traverse)



DZ3031 - Lambris
80 x 25 mm



DZ5005 - Lambris
160 x 25 mm



DZ4002 - Lambris
200 x 25 mm



DZ5001 - Lambris
300 x 25 mm



DZ3089 - Tube
120 x 25 mm



DZ1078 -
Rectangle alveois
80 x 25 mm



DZ3029 -
Rectangle alvéovis
44 x 25 mm

Orientation du remplissage :

Remarques :

Informations :

Date du jour :

Nom de société :

Téléphone :

Email :

Nom & prénom :

Adresse :

Dimensions :

Largeur entre poteaux : mm

Hauteur désirée : mm

Sens d'ouverture :



EXTERIEUR



Portillon battant
poussant droit




EXTERIEUR




Portillon battant
poussant gauche

Choix de la finition :



BRUT




RALSMOKEDSTEE
LFS



RALBROWNSLATE
FS




RALBLUEWORKSH
OPFS



RALFABRICKFS




RALGRANITNATU
REFS




RALMODERNKHA
KIFS




RALSENERESNOW
FS



RALBEIGELIMEST
ONEFS



RALVINTAGEREDFS



RALTIMELESSRUS
TFS



RALPRECIOUSSAN
DFS

Ou RAL personnalisé :

Traverse intermédiaire :



Portillon battant
sans traverse



Portillon battant
avec traverse 1/4
(25%)




Portillon battant
avec traverse 1/2
(50%)



Portillon battant
avec traverse 3/4
(75%)

Remplissage :



DZ3031 - Lambris
80 x 25 mm



DZ5005 - Lambris
160 x 25 mm



DZ4002 - Lambris
200 x 25 mm



DZ5001 - Lambris
300 x 25 mm



DZ3089 - Tube
120 x 25 mm




DZ1078 -
Rectangle alvéoïs
80 x 25 mm




DZ3029 -
Rectangle alvéoïs
44 x 25 mm

Orientation du remplissage :


Remplissage haut : (s'il y a une traverse)



DZ3031 - Lambris
80 x 25 mm



DZ5005 - Lambris
160 x 25 mm



DZ4002 - Lambris
200 x 25 mm



DZ5001 - Lambris
300 x 25 mm



DZ3089 - Tube
120 x 25 mm



DZ1078 -
Rectangle alvéoïs
80 x 25 mm



DZ3029 -
Rectangle alvéoïs
44 x 25 mm

Orientation du remplissage :

Remarques :

Informations :

Date du jour :

Nom de société :

Téléphone :

Email :

Nom & prénom :

Adresse :

Dimensions :

Largeur entre poteaux : mm

Hauteur désirée : mm

Sens d'ouverture :



- Portail coulissant poussant droit
- Portail coulissant poussant gauche

Choix de la finition :



- BRUT
- RALSMOKEDSTEE LFS
- RALBROWNSLATE FS
- RALBLUEWORKSH OPFS



- RALFABRICKFS
- RALGRANITNATU REFS
- RALMODERNKHA KIFS
- RALSENERESNOW FS



- RALBEIGELIMEST ONEFS
- RALVINTAGEREDFS
- RALTIMELESSRUS TFS
- RALPRECIOUSSAN DFS

Ou RAL personnalisé :

Traverse intermédiaire :




- Portail coulissant sans traverse
- Portail coulissant avec traverse 1/4 (25%)
- Portail coulissant avec traverse 1/2 (50%)
- Portail coulissant avec traverse 3/4 (75%)

Remplissage :



- DZ3031 - Lambris 80 x 25 mm
- DZ5005 - Lambris 160 x 25 mm
- DZ4002 - Lambris 200 x 25 mm
- DZ5001 - Lambris 300 x 25 mm



- DZ3089 - Tube 120 x 25 mm
- DZ1078 - Rectangle alvéois 80 x 25 mm
- DZ3029 - Rectangle alvéois 44 x 25 mm

Orientation du remplissage :

Remplissage haut : (s'il y a une traverse)




- DZ3031 - Lambris 80 x 25 mm
- DZ5005 - Lambris 160 x 25 mm
- DZ4002 - Lambris 200 x 25 mm
- DZ5001 - Lambris 300 x 25 mm



- DZ3089 - Tube 120 x 25 mm
- DZ1078 - Rectangle alvéois 80 x 25 mm
- DZ3029 - Rectangle alvéois 44 x 25 mm

Orientation du remplissage :

Remarques :



DZ Aluminium

Adresse : 4 rue de l'industrie
67118 Geispolsheim

Contactez-nous

Téléphone : +33 (0)3 88 30 68 85

Fax : +33 (0)3 88 30 68 76

Mail : contact@dzaluminium.fr

Site web : www.dz-aluminium.fr

