


# *Portails & Portillons*

» Version 06-10-2020



### *Informations générales :*

- Les dimensions indiquées dans ce catalogue sont en millimètres.


### *Autres services disponibles :*











- Laquage
- Anodisation
- Coupe
- Perçage
- Pliage
- Usinage
- Stockage
- ...

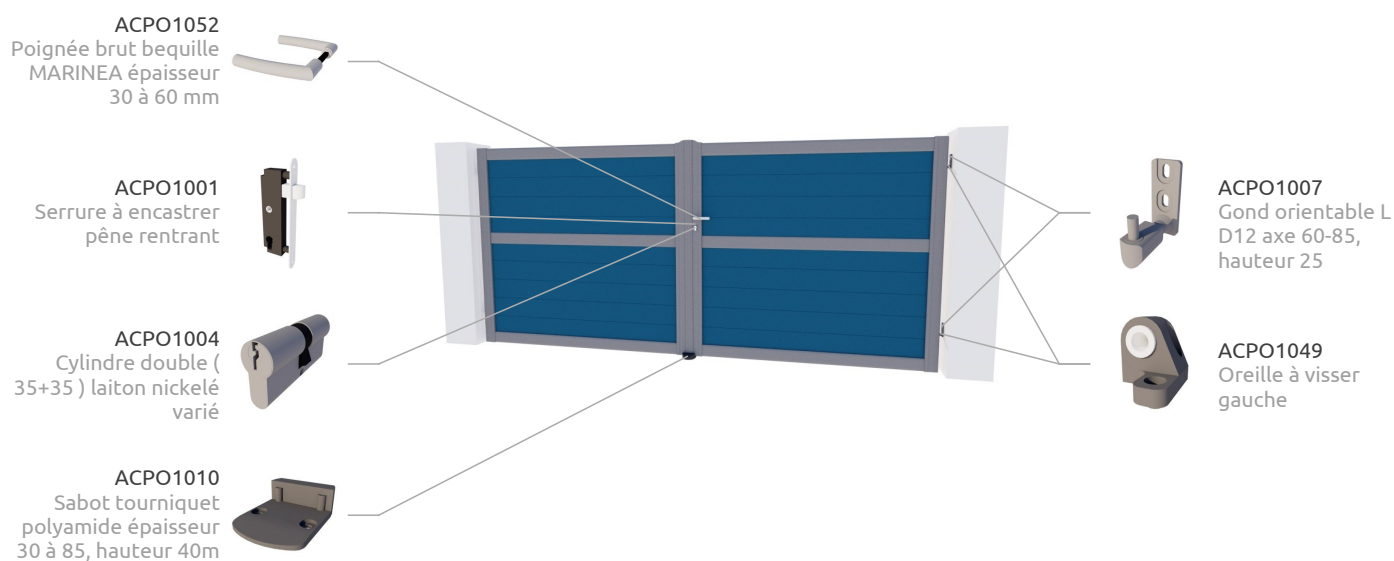
### *Contacts :*










- Site web [www.dz-aluminium.fr](http://www.dz-aluminium.fr)
- Mail [contact@dzaluminium.fr](mailto:contact@dzaluminium.fr)
- Adresse 4 rue de l'industrie  
67118 Geispolsheim
- Téléphone +33 (0)3 88 30 68 85
- Fax +33 (0)3 88 30 68 76

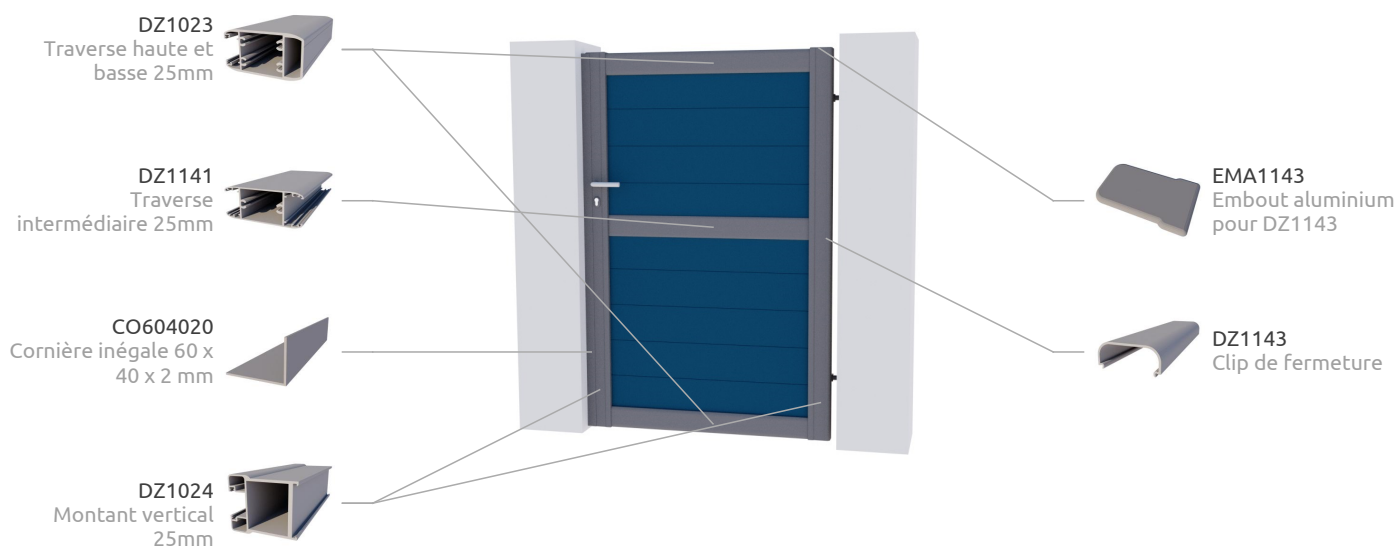
*Consultez-nous sur [contact@dzaluminium.fr](mailto:contact@dzaluminium.fr)*



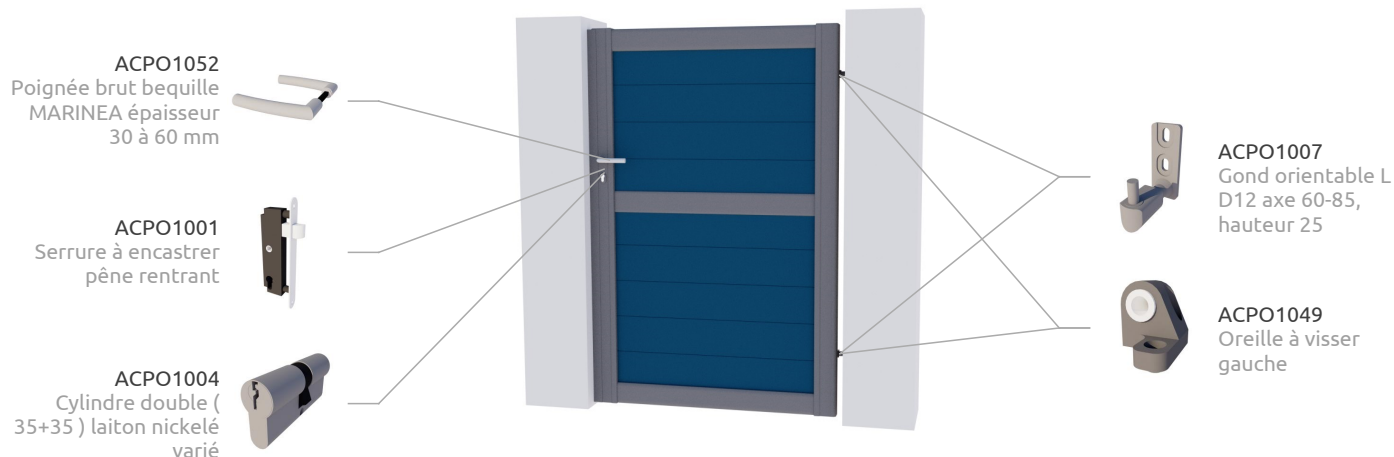
	Référence	Taille	Description	Contour en mm	Prix Brut HT en €/m
	DZ1022	94 x 49 mm	Traverse 25mm	507	32,24
	DZ1023	94 x 49 mm	Traverse haute et basse 25mm	388	35,00
	DZ1024	74 x 61 mm	Montant vertical 25mm	345	29,09
	DZ1141	94 x 38 mm	Traverse intermédiaire 25mm	430	20,27
	DZ1142	25 x 20 mm	Cache rainure	124	3,76
	DZ1143	55 x 23,4 mm	Clip de fermeture	195	6,83
	DZ1144	65 x 64,4 mm	Profil de battue	341	11,46
	EMA1143	94,95 x 61 mm	Embout aluminium pour DZ1143		7,14
	EMA1144D	135,95 x 68 mm	Embout aluminium pour DZ1144 Droit		10,89
	EMA1144G	135,95 x 68 mm	Embout aluminium pour DZ1144 Gauche		10,89












	Référence	Taille	Description	Contour en mm	Prix Brut HT en €/m
	ACPO1001		Serrure à encastrer pêne rentrant		71,83
	ACPO1002		Gâche têteière GK2		12,86
	ACPO1004		Cylindre double (35+35) laiton nickelé varié		18,00
	ACPO1010		Sabot tourniquet polyamide épaisseur 30 à 85, hauteur 40m		34,13
	ACPO1007		Gond orientable L D12 axe 60-85, hauteur 25		36,53
	ACPO1048		Oreille à visser droite		18,21
	ACPO1049		Oreille à visser gauche		18,21
	ACPO1051		Rosace de cylindre zamak brut		5,36
	ACPO1052		Poignée brut bequille MARINEA épaisseur 30 à 60 mm		17,36







	Référence	Taille	Description	Contour en mm	Prix Brut HT en €/m
	DZ1022	94 x 49 mm	Traverse 25mm	507	32,24
	DZ1023	94 x 49 mm	Traverse haute et basse 25mm	388	35,00
	DZ1024	74 x 61 mm	Montant vertical 25mm	345	29,09
	DZ1141	94 x 38 mm	Traverse intermédiaire 25mm	430	20,27
	DZ1142	25 x 20 mm	Cache rainure	124	3,76
	DZ1143	55 x 23,4 mm	Clip de fermeture	195	6,83
	EMA1143	94,95 x 61 mm	Embout aluminium pour DZ1143		7,14
	CO604020	60 x 40 x 2 mm	Cornière inégale 60 x 40 x 2 mm	200	5,53












	Référence	Taille	Description	Contour en mm	Prix Brut HT en €/m
	ACPO1001		Serrure à encastrer pêne rentrant		71,83
	ACPO1002		Gâche têteière GK2		12,86
	ACPO1004		Cylindre double ( 35+35 ) laiton nickelé varié		18,00
	ACPO1007		Gond orientable L D12 axe 60-85, hauteur 25		36,53
	ACPO1048		Oreille à visser droite		18,21
	ACPO1049		Oreille à visser gauche		18,21
	ACPO1051		Rosace de cylindre zamak brut		5,36
	ACPO1052		Poignée brut bequille MARINEA épaisseur 30 à 60 mm		17,36








	Référence	Taille	Description	Contour en mm	Prix Brut HT en €/m
	DZ1022	94 x 49 mm	Traverse 25mm	507	32,24
	DZ1023	94 x 49 mm	Traverse haute et basse 25mm	388	35,00
	DZ1024	74 x 61 mm	Montant vertical 25mm	345	29,09
	DZ1141	94 x 38 mm	Traverse intermédiaire 25mm	430	20,27
	DZ1142	25 x 20 mm	Cache rainure	124	3,76
	DZ1143	55 x 23,4 mm	Clip de fermeture	195	6,83
	EMA1143	94,95 x 61 mm	Embout aluminium pour DZ1143		7,14
	ACPO1022		Rail supérieur seul, alu brut (longueur 5,6 m)		20,64
	ACPO1024		Profilé de clippage alu brut (longueur 5,6 m)		14,50
	ACPO1044		Embout de rail de guidage noir		12,82










	Référence	Taille	Description	Contour en mm	Prix Brut HT en €/m
	ACPO1004		Cylindre double ( 35+35 ) laiton nickelé varié		18,00
	ACPO1018		Serrure à encastrer pêne levant		88,97
	ACPO1021		Gâche complète zamak noir, coulissant		143,09
	ACPO1030		Rail inférieur, acier galvanisé ( longueur 3,5 m )		51,84
	ACPO1026		Platine de guidage petit modèle		84,79
	ACPO1028		Galet acier diam 60 encastré		38,35
	ACPO1032		Butée portail coulissant réglable		49,09
	ACPO1051		Rosace de cylindre zamak brut		5,36
	ACPO1052		Poignée brut bequille MARINEA épaisseur 30 à 60 mm		17,36





	Référence	Taille	Description	Contour en mm	Prix Brut HT en €/m
	DZ2044	50 x 50 mm	Profilé traverse THC1 50X50	251	24,98
	DZ2058	50 x 50 mm	Profilé H T11 50X50	304	24,61
	DZ2036	25 x 24 mm	Profilé porte-tôle CT1	132	11,34
	DZ2059	80 x 60 mm	Profil montant sans gorge MTC02 80X60	278	32,31
	DZ2060	80 x 60 mm	Profilé montant avec gorge MTC1 80X60	314	35,23
	DZ2037	43 x 21 mm	Profilé Battue BAT 1.2	125	8,70



	Référence	Taille	Description	Contour en mm	Prix Brut HT en €/m
	DZ3031	80 x 25 mm	Lambris 80 x 25 mm	215	10,38
	DZ5005	160 x 25 mm	Lambris 160 x 25 mm	375	27,05
	DZ4002	200 x 25 mm	Lambris 200 x 25 mm	519	30,71
	DZ5001	300 x 25 mm	Lambris 300 x 25 mm	719	64,58
	DZ3089	120 x 25 mm	Tube 120 x 25 mm	283	19,95
	DZ1078	80 x 25 mm	Rectangle alvéovis 80 x 25 mm	202	10,81
	DZ3029	44 x 25 mm	Rectangle alvéovis 44 x 25 mm	130	7,85

## Informations :

Date du jour :

Nom de société :

Téléphone :

Email :

Nom & prénom :

Adresse :

## Dimensions :

Largeur entre poteaux :  mm

Hauteur désirée :  mm

## Sens d'ouverture :



Portail battant  
poussant droit



Portail battant  
poussant gauche

## Choix de la finition :



BRUT



RALSMOKEDSTEE  
LFS



RALBROWNSLATE  
FS




RALBLUEWORKSH  
OPFS



RALFABRICKFS



RALGRANITNATU  
REFS



RALMODERNKHA  
KIFS



RALSENERESNOW  
FS




RALBEIGELIMEST  
ONEFS



RALVINTAGEREDFS



RALTIMELESSRUS  
TFS



RALPRECIOUSSAN  
DFS

Ou RAL personnalisé :

## Traverse intermédiaire :



Portail battant  
sans traverse



Portail battant  
avec traverse 1/4  
(25%)



Portail battant  
avec traverse 1/2  
(50%)




Portail battant  
avec traverse 3/4  
(75%)


## Remplissage :



DZ3031 - Lambris  
80 x 25 mm




DZ5005 - Lambris  
160 x 25 mm



DZ4002 - Lambris  
200 x 25 mm



DZ5001 - Lambris  
300 x 25 mm



DZ3089 - Tube  
120 x 25 mm



DZ1078 -  
Rectangle alvéoïis  
80 x 25 mm



DZ3029 -  
Rectangle alvéoïis  
44 x 25 mm

Orientation du remplissage :

## Remplissage haut : (s'il y a une traverse)



DZ3031 - Lambris  
80 x 25 mm



DZ5005 - Lambris  
160 x 25 mm



DZ4002 - Lambris  
200 x 25 mm



DZ5001 - Lambris  
300 x 25 mm



DZ3089 - Tube  
120 x 25 mm



DZ1078 -  
Rectangle alvéoïis  
80 x 25 mm



DZ3029 -  
Rectangle alvéoïis  
44 x 25 mm

Orientation du remplissage :

## Remarques :

## Informations :

Date du jour :

Nom de société :

Téléphone :

Email :

Nom & prénom :

Adresse :

## Dimensions :

Largeur entre poteaux :  mm

Hauteur désirée :  mm

## Sens d'ouverture :



EXTERIEUR

Portillon battant  
poussant droit



EXTERIEUR

Portillon battant  
poussant gauche

## Choix de la finition :




BRUT




RALSMOKEDSTEE  
LFS




RALBROWNSLATE  
FS





RALBLUEWORKSH  
OPFS




RALFABRICKFS




RALGRANITNATU  
REFS





RALMODERNKHA  
KIFS




RALSENERESNOW  
FS





RALBEIGELIMEST  
ONEFS




RALVINTAGEREDF  
S




RALTIMELESSRUS  
TFS




RALPRECIOUSSAN  
DFS

Ou RAL personnalisé :

## Traverse intermédiaire :




Portillon battant  
sans traverse




Portillon battant  
avec traverse 1/4  
(25%)





Portillon battant  
avec traverse 1/2  
(50%)





Portillon battant  
avec traverse 3/4  
(75%)

## Remplissage :




DZ3031 - Lambris  
80 x 25 mm




DZ5005 - Lambris  
160 x 25 mm




DZ4002 - Lambris  
200 x 25 mm




DZ5001 - Lambris  
300 x 25 mm




DZ3089 - Tube  
120 x 25 mm





DZ1078 -  
Rectangle alvéoïs  
80 x 25 mm





DZ3029 -  
Rectangle alvéoïs  
44 x 25 mm

Orientation du remplissage :


## Remplissage haut : (s'il y a une traverse)




DZ3031 - Lambris  
80 x 25 mm





DZ5005 - Lambris  
160 x 25 mm




DZ4002 - Lambris  
200 x 25 mm




DZ5001 - Lambris  
300 x 25 mm




DZ3089 - Tube  
120 x 25 mm




DZ1078 -  
Rectangle alvéoïs  
80 x 25 mm




DZ3029 -  
Rectangle alvéoïs  
44 x 25 mm

Orientation du remplissage :

## Remarques :

## Informations :

Date du jour :

Nom de société :

Téléphone :

Email :

Nom & prénom :

Adresse :

## Dimensions :

Largeur entre poteaux :  mm

Hauteur désirée :  mm

## Sens d'ouverture :



Portail coulissant  
poussant droit




Portail coulissant  
poussant gauche

## Choix de la finition :



BRUT




RALSMOKEDSTEE  
LFS



RALBROWNSLATE  
FS




RALBLUEWORKSH  
OPFS



RALFABRICKFS




RALGRANITNATU  
REFS




RALMODERNKHA  
KIFS




RALSENERESNOW  
FS




RALBEIGELIMEST  
ONEFS



RALVINTAGEREDFS



RALTIMELESSRUS  
TFS



RALPRECIOUSSAN  
DFS

Ou RAL personnalisé :

## Traverse intermédiaire :



Portail coulissant  
sans traverse

Portail coulissant  
avec traverse 1/4  
(25%)

Portail coulissant  
avec traverse 1/2  
(50%)

Portail coulissant  
avec traverse 3/4  
(75%)

## Remplissage :



DZ3031 - Lambris  
80 x 25 mm


DZ5005 - Lambris  
160 x 25 mm

DZ4002 - Lambris  
200 x 25 mm


DZ5001 - Lambris  
300 x 25 mm



DZ3089 - Tube  
120 x 25 mm



DZ1078 -  
Rectangle alveois  
80 x 25 mm



DZ3029 -  
Rectangle alvéovis  
44 x 25 mm

Orientation du remplissage :

## Remplissage haut : (s'il y a une traverse)



DZ3031 - Lambris  
80 x 25 mm

DZ5005 - Lambris  
160 x 25 mm

DZ4002 - Lambris  
200 x 25 mm


DZ5001 - Lambris  
300 x 25 mm



DZ3089 - Tube  
120 x 25 mm




DZ1078 -  
Rectangle alveois  
80 x 25 mm



DZ3029 -  
Rectangle alvéovis  
44 x 25 mm

Orientation du remplissage :

## Remarques :



## DZ Aluminium

Adresse : 4 rue de l'industrie  
67118 Geispolsheim

## Contactez-nous

Téléphone : +33 (0)3 88 30 68 85

Fax : +33 (0)3 88 30 68 76

Mail : [contact@dzaluminium.fr](mailto:contact@dzaluminium.fr)

Site web : [www.dz-aluminium.fr](http://www.dz-aluminium.fr)

